

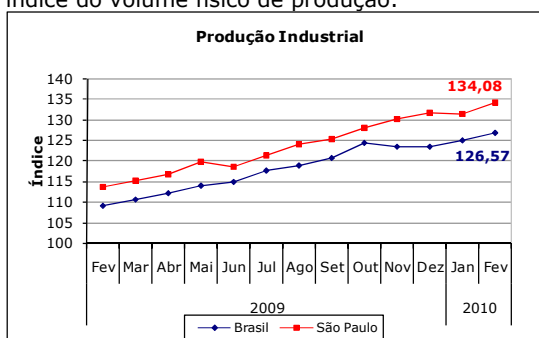
BOLETIM ECONÔMICO FECAP

Abril - 2010

1. Atividade Econômica

1.1 – Produção Industrial

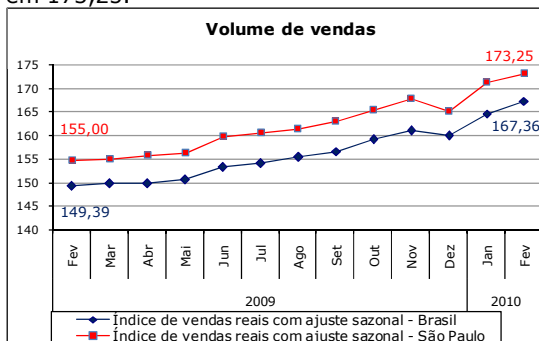
O Índice Brasil de Produção Industrial, em Fevereiro, obteve um aumento, passando de 124,76 para 126,57 pontos, uma variação de 1,81 p.p. Em relação a Fevereiro de 2009, a produção industrial do Brasil registrou aumento de 16,07%. O Índice São Paulo obteve um aumento de 2,9 p.p. em relação ao mês anterior, passando de 131,18 para 134,08 pontos. Este índice permite acompanhar a evolução conjuntural do produto industrial, através de um índice do volume físico de produção.



Fonte: IBGE PIM-PF (base média 2002=100)

1.2 – Vendas Reais do Varejo Vendas do Comércio Varejista

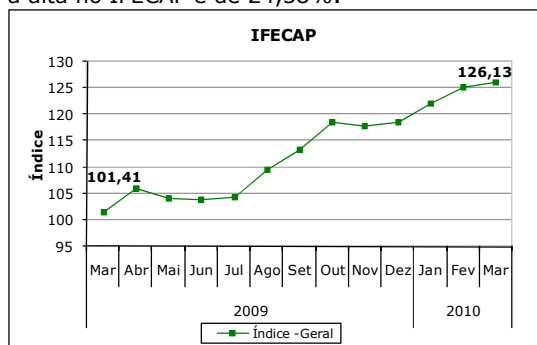
O volume de vendas do comércio varejista brasileiro, com ajuste sazonal, medido pelo IBGE registrou em Fevereiro um resultado positivo em relação ao mês anterior, ficando em 167,36, com uma variação de 1,58%. A variação do volume de vendas no estado de São Paulo também foi positiva, crescendo 1,03%, em comparação ao mês anterior. O volume de vendas finalizou o mês em 173,25.



Fonte: IBGE - PMC (média 2003 = 100)

1.3 – IFECAP

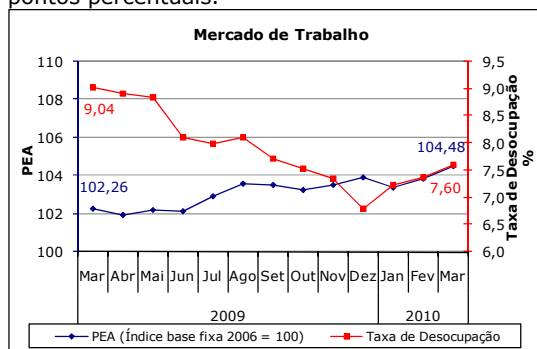
O IFECAP - Índice FECAP de Expectativas nos Negócios registrou, em março, 126,13 pontos, alta de 0,83% em relação ao mês anterior, quando havia registrado 125,09 pontos. Na comparação com o mesmo mês do ano passado, a alta no IFECAP é de 24,38%.



Fonte: IFECAP

2. Mercado de Trabalho

No mês de Março a taxa de desemprego medida pelo IBGE ficou em 7,60%, variando 0,23 p.p. em relação ao mês anterior. A taxa subiu pela terceira vez consecutiva. Confrontando a taxa de desocupação de Março deste ano (7,60%) com Março de 2009 (9,04%), a queda foi de 1,44 pontos percentuais.

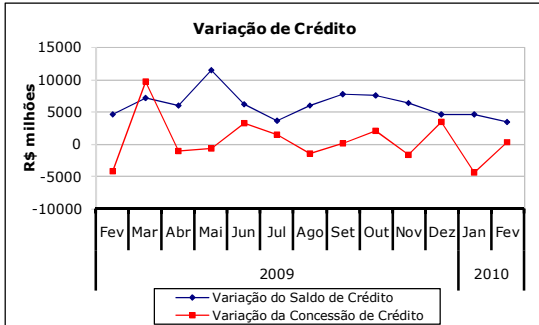


Fonte IBGE - PME (base média 2002=100)

3. Créditos e Inadimplência

3.1- Concessões de crédito

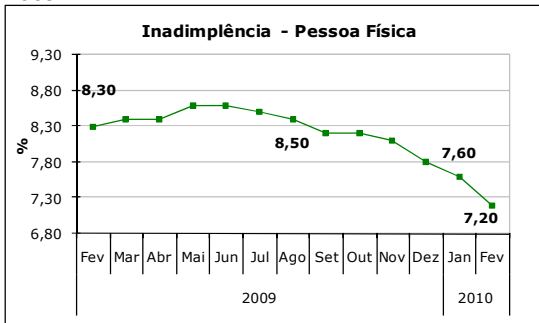
O saldo de crédito disponível para pessoas físicas, em Fevereiro, obteve uma queda na variação de R\$ 3.318,46 milhões de reais em comparação ao mês anterior. O saldo atingiu R\$ 477.731,18 milhões de reais. As concessões de crédito, no período, obtiveram um aumento de R\$ 202,54, finalizando o mês com R\$ 55.686,12 milhões de reais.



Fonte: Banco Central do Brasil

3.2 - Inadimplência

Em Fevereiro, nos empréstimos realizados com pessoas físicas, a inadimplência registrou 7,2%, permanecendo menor que o mês anterior. O índice caiu 1,10 p.p em relação a Fevereiro de 2009.

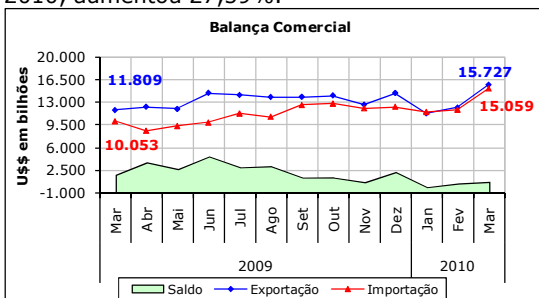


Fonte: Banco Central do Brasil

Nota: volume de R\$ não pagos dividido por pessoa física

4. - Setor Externo

Em Março a Balança Comercial brasileira registrou um saldo positivo de US\$ 668 bilhões contra US\$ -1.756 bilhões registrados em Março de 2009. As exportações brasileiras somaram US\$ 15.727 bilhões neste mês. Elas aumentaram 33,18% sobre Março de 2009 e 28,94% em relação a Fevereiro de 2010. As importações, no mês, totalizaram US\$ 15.059 bilhões. O total de importações sobre Março de 2009 aumentou 49,88% e, em relação ao mês de Fevereiro de 2010, aumentou 27,59%.

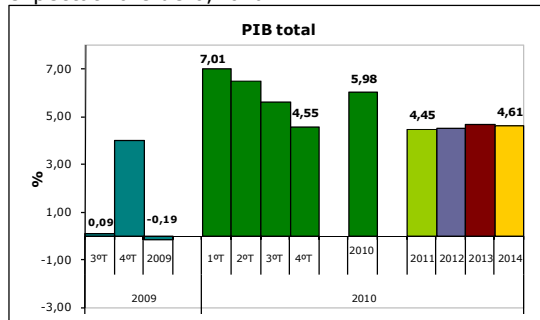


Fonte: Secretaria de Comércio Exterior

5. - Expectativas de Mercado

5.1 - PIB

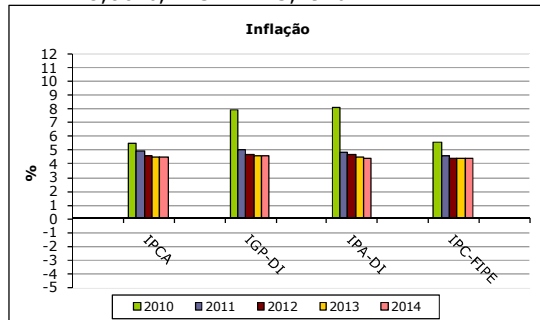
PIB – A expectativa medida pelo Banco Central em 23 de Abril para o crescimento do PIB em 2010 está em 5,98%. Já para o 2º trimestre a expectativa é de 6,46%.



Fonte: Banco Central do Brasil

5.2 - Preços

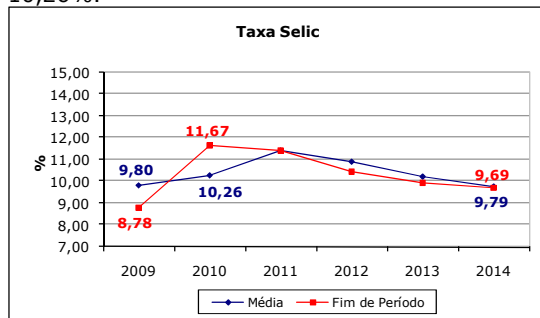
Inflação - A projeção, medida em 23 de Abril, pelo Banco Central para os Índices de Preço em 2010 ficaram em: IPCA 5,42%, IGP-DI 7,88%, IPA-DI 8,06%, IPC-FIPE 5,49%.



Fonte: Bacen

5.3 - Taxa de Juro

Juros - Em 2009 a Taxa Selic fim de período ficou em 8,78% e a Taxa Selic média em 9,80%. A projeção, medida em 23 de Abril, da Taxa Selic fim de período de 2010, deve atingir 11,67% e da Taxa Selic média deve terminar o ano em 10,26%.



Fonte: Banco Central do Brasil