

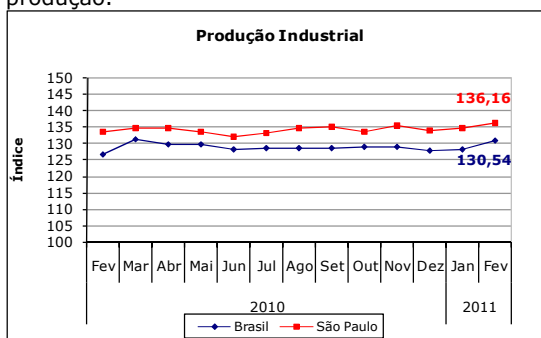
# BOLETIM ECONÔMICO FECAP

## Abril - 2011

### 1. Atividade Econômica

#### 1.1 – Produção Industrial

O Índice Brasil de Produção Industrial, em Fevereiro, obteve um aumento em relação ao mês anterior, passando de 128,12 para 130,54 pontos, uma variação de 2,42 p.p. Em relação a Fevereiro de 2010, a produção industrial do Brasil registrou aumento de 3,10%. O Índice São Paulo apresentou um aumento de 1,13 p.p. em relação ao mês anterior, passando de 134,64 para 136,16 pontos. Este índice permite acompanhar a evolução conjuntural do produto industrial, através de um índice do volume físico de produção.

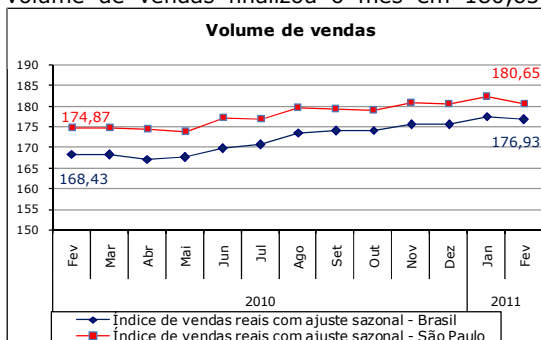


Fonte: IBGE PIM-PF (base média 2002=100)

#### 1.2 – Vendas Reais do Varejo

##### Vendas do Comércio

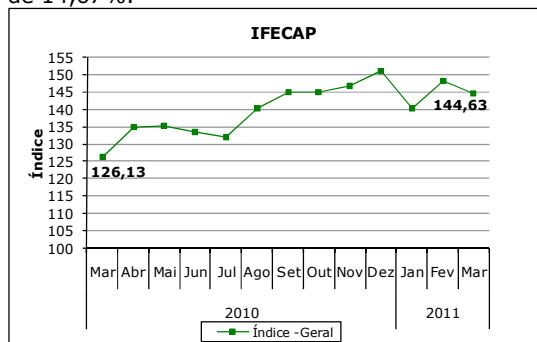
O volume de vendas do comércio varejista brasileiro, com ajuste sazonal, medido pelo IBGE registrou em Fevereiro um resultado negativo em relação ao mês anterior, ficando em 176,93, uma variação de 0,41%. A variação do volume de vendas no estado de São Paulo foi decrescente em 1,11% em comparação ao mês anterior. O volume de vendas finalizou o mês em 180,65.



Fonte: IBGE - PMC (média 2003 = 100)

#### 1.3 – IFECAP

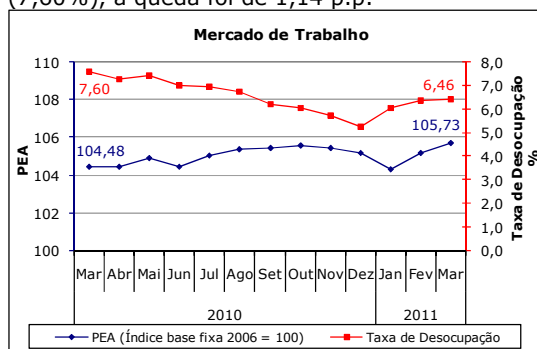
O IFECAP - Índice FECAP de Expectativas nos Negócios sem ajuste sazonal registrou, em Março, 144,63 pontos, uma diminuição de 2,39% em relação ao mês anterior, quando havia registrado 148,17 pontos. Na comparação com o mesmo período do ano passado o aumento no IFECAP é de 14,67%.



Fonte: IFECAP

### 2. Mercado de Trabalho

No mês de Março, a taxa de desemprego medida pelo IBGE ficou em 6,46%, variando positivamente 0,09 p.p. em relação ao mês anterior. Confrontando a taxa de desocupação de Março de 2011 (6,46%) com Março de 2010 (7,60%), a queda foi de 1,14 p.p.

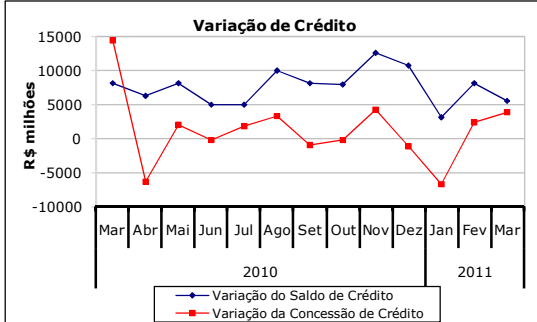


Fonte IBGE - PME (base média 2002=100)

### 3. Créditos e Inadimplência

#### 3.1- Concessões de crédito

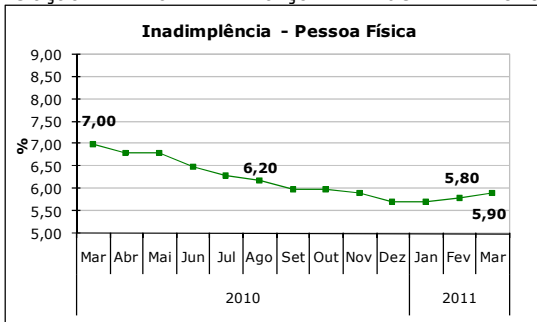
O saldo de crédito disponível para pessoas físicas, em Março, obteve uma queda na variação de R\$ 5.452,91 milhões em comparação ao mês anterior. O saldo atingiu R\$ 576.673,74 milhões, sendo que no mês anterior o saldo foi R\$ 571.220,83. As concessões de crédito, no período, obtiveram um aumento de R\$ 3.865,79 milhões, finalizando o mês com R\$ 71.787,09 milhões, considerando que no mês anterior as concessões somaram R\$ 67.921,30.



Fonte: Banco Central do Brasil

#### 3.2 – Inadimplência

Em Março, nos empréstimos realizados com pessoas físicas, a inadimplência registrou 5,90%, uma alta de 0,10 p.p em relação ao mês anterior, que registrava 5,80%. O índice caiu 1,10 p.p em relação a Março de 2010.

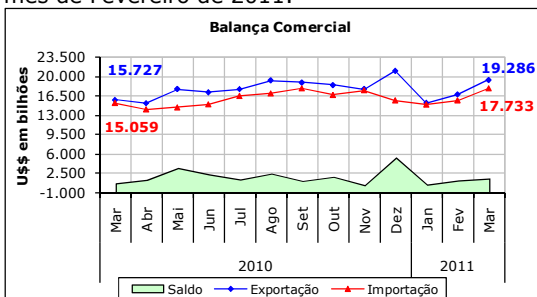


Fonte: Banco Central do Brasil

Nota: volume de R\$ não pagos dividido por pessoa física

### 4. - Setor Externo

Em Março, a Balança Comercial brasileira registrou um saldo positivo de US\$ 1.553 bilhões contra um saldo positivo de US\$ 668 milhões registrados em Março de 2010. As exportações brasileiras somaram US\$ 19.286 bilhões neste mês. Elas aumentaram 22,63% sobre Março de 2010 e 15,26% em relação a Fevereiro de 2011. As importações, no mês, totalizaram US\$ 17.733 bilhões. O total de importações sobre Março de 2010 aumentou 17,76% e 14,16% em relação ao mês de Fevereiro de 2011.

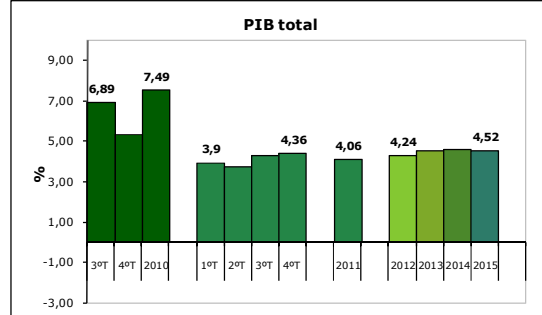


Fonte: Secretaria de Comércio Exterior

### 5. - Expectativas de Mercado

#### 5.1 - PIB

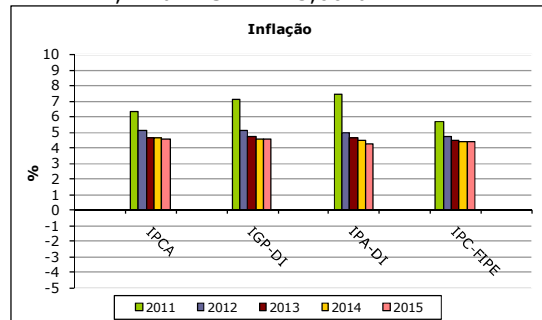
**PIB** – A expectativa medida pelo Banco Central em 20 de Abril para o crescimento do PIB em 2011 está em 4,06%. Já para o 1º trimestre a expectativa é de 3,9%.



Fonte: Banco Central do Brasil

#### 5.2 – Preços

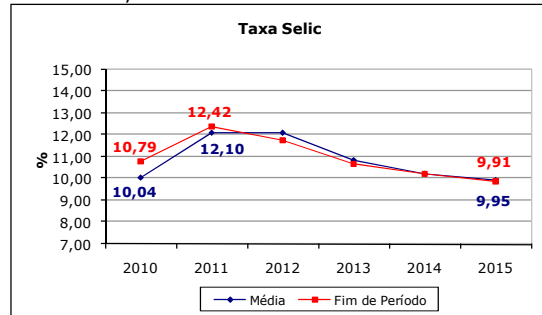
**Inflação** – A projeção medida em 20 de Abril pelo Banco Central para os Índices de Preço em 2011 ficaram em: **IPCA** 6,32%, **IGP-DI** 7,08%, **IPA-DI** 7,41% **IPC-FIPE** 5,66%.



Fonte: Bacen

#### 5.3 - Taxa de Juro

**Juros** – Em 2010, a Taxa Selic fim de período ficou em 10,79% e a Taxa Selic média em 10,04%. A projeção, medida em 20 de Abril, da Taxa Selic fim de período de 2011, deve atingir 12,42% e da Taxa Selic média deve terminar o ano em 12,10%.



Fonte: Banco Central do Brasil