

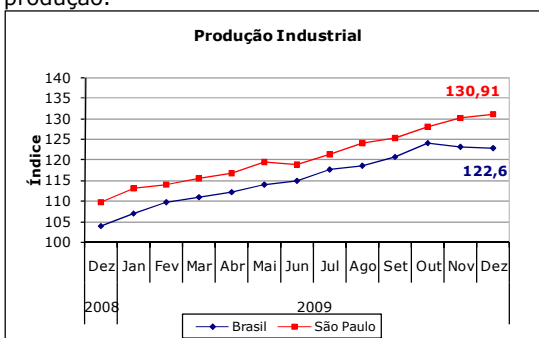
BOLETIM ECONÔMICO FECAP

Fevereiro - 2010

1. Atividade Econômica

1.1 – Produção Industrial

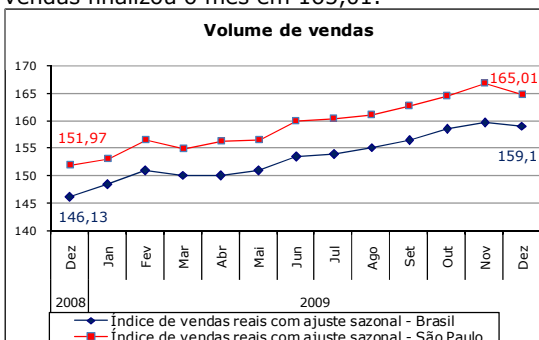
O Índice Brasil de Produção Industrial, em Dezembro, obteve uma pequena queda, passando de 123,01 para 122,6 pontos, uma variação de 0,41 p.p. Em relação a Dezembro de 2008, a produção industrial do Brasil registrou aumento de 18,1%. O Índice São Paulo obteve um aumento de 0,83 p.p. em relação ao mês anterior, passando de 130,08 para 130,91 pontos. Este índice permite acompanhar a evolução conjuntural do produto industrial, através de um índice do volume físico de produção.



Fonte: IBGE PIM-PF (base média 2002=100)

1.2 – Vendas Reais do Varejo Vendas do Comércio Varejista

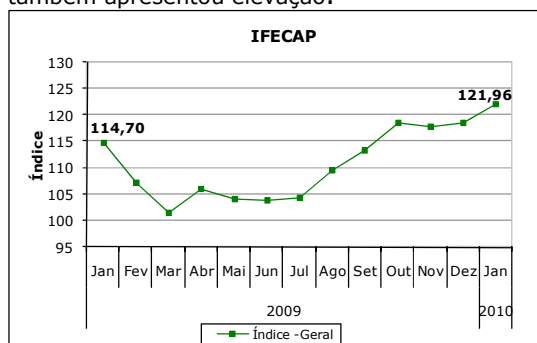
O volume de vendas do comércio varejista brasileiro, com ajuste sazonal, medido pelo IBGE registrou em Dezembro um resultado negativo em relação ao mês anterior, ficando em 159,1, com uma variação de -0,36%. A variação do volume de vendas no estado de São Paulo também foi negativa, recuando 1,77%, em comparação ao mês anterior. O volume de vendas finalizou o mês em 165,01.



Fonte: IBGE – PMC (média 2003 = 100)

1.3 – IFECAP

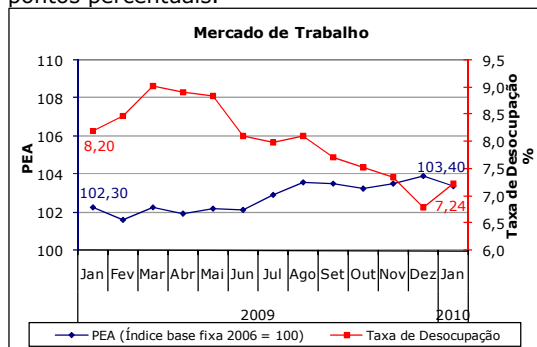
O IFECAP - Índice FECAP de Expectativas nos Negócios registrou, em Janeiro, 121,96 pontos, um aumento de 2,92% em relação ao mês anterior, quando havia registrado 118,50 pontos. A alta é puxada, principalmente, pela melhora das expectativas futuras, que capta a confiança dos empresários nas vendas do início de ano. O indicador das condições atuais do negócio também apresentou elevação.



Fonte: IFECAP

2. Mercado de Trabalho

No mês de Janeiro a taxa de desemprego medida pelo IBGE ficou em 7,24%, variando 0,44 p.p. em relação ao mês anterior. A taxa sobe após quatro quedas consecutivas. Confrontando a taxa de desocupação de Janeiro deste ano (7,24%) com Janeiro de 2009 (8,20%), a queda foi de 0,96 pontos percentuais.

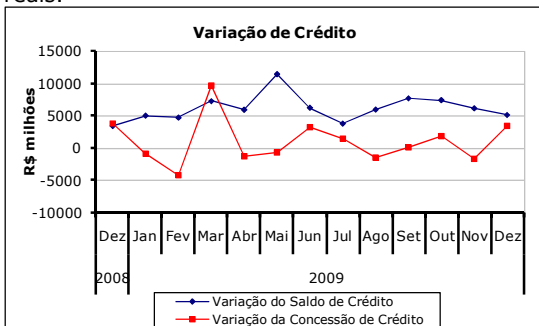


Fonte IBGE – PME (base média 2002=100)

3. Créditos e Inadimplência

3.1- Concessões de crédito

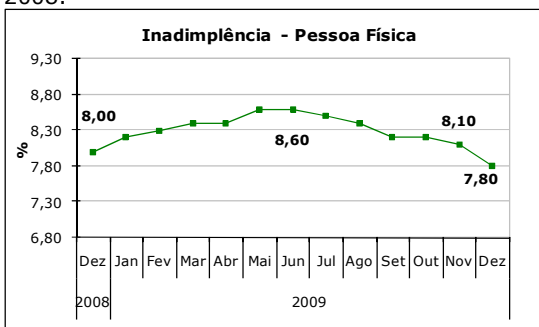
O saldo de crédito disponível para pessoas físicas, em Dezembro, obteve uma queda na variação de R\$ 5.010,90 milhões de reais em comparação ao mês anterior. O saldo atingiu R\$ 469.850,49 milhões de reais. As concessões de crédito, no período, obtiveram um aumento de R\$ 3.370,61, finalizando o mês com R\$ 59.896,13 milhões de reais.



Fonte: Banco Central do Brasil

3.2 – Inadimplência

Em Dezembro, nos empréstimos realizados com pessoas físicas, a inadimplência registrou 7,8%, permanecendo menor que o mês anterior. O índice caiu 0,2 p.p em relação a Dezembro de 2008.

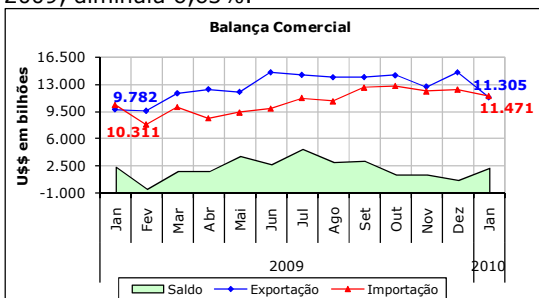


Fonte: Banco Central do Brasil

Nota: volume de R\$ não pagos dividido por pessoa física

4. - Setor Externo

Em Janeiro a Balança Comercial brasileira registrou um saldo negativo de US\$ 166 bilhões contra US\$ -529 bilhões registrados em Janeiro de 2009. As exportações brasileiras somaram US\$ 11.305 bilhões neste mês. Elas aumentaram 15,57% sobre Janeiro de 2009 e -21,84% em relação a Dezembro de 2009. As importações, no mês, totalizaram US\$ 11.471 bilhões. O total de importações sobre Janeiro de 2009 aumentou 11,25% e, em relação ao mês de Dezembro de 2009, diminuiu 6,63%.

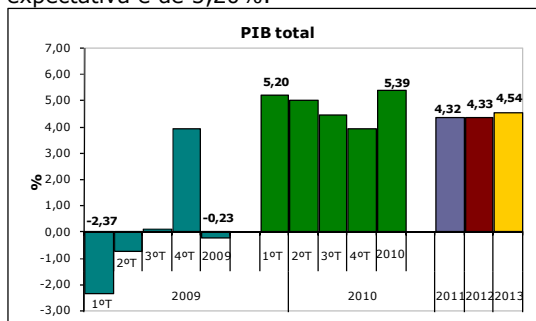


Fonte: Secretaria de Comércio Exterior

5. - Expectativas de Mercado

5.1 - PIB

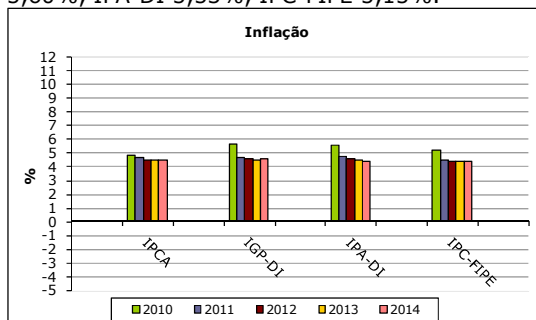
PIB – A expectativa medida pelo Banco Central em 19 de Fevereiro para o crescimento do PIB em 2010 está em 5,39%. Já para o 1º trimestre a expectativa é de 5,20%.



Fonte: Banco Central do Brasil

5.2 – Preços

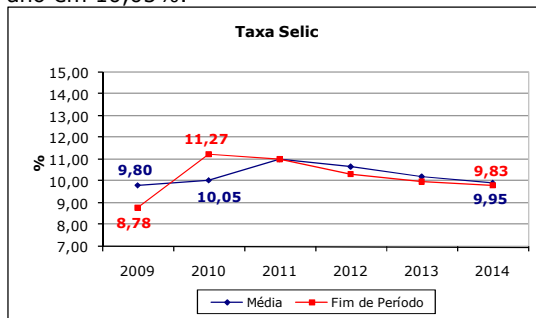
Inflação - A projeção, medida em 19 de Fevereiro, pelo Banco Central para os Índices de Preço em 2010 ficaram em: IPCA 4,85%, IGP-DI 5,60%, IPA-DI 5,53%, IPC-FIPE 5,15%.



Fonte: Bacen

5.3 - Taxa de Juro

Juros - Em 2009 a Taxa Selic fim de período ficou em 8,78% e a Taxa Selic média em 9,80%. A projeção, medida em 19 de Fevereiro, da Taxa Selic fim de período de 2010, deve atingir 11,27% e da Taxa Selic média deve terminar o ano em 10,05%.



Fonte: Banco Central do Brasil