

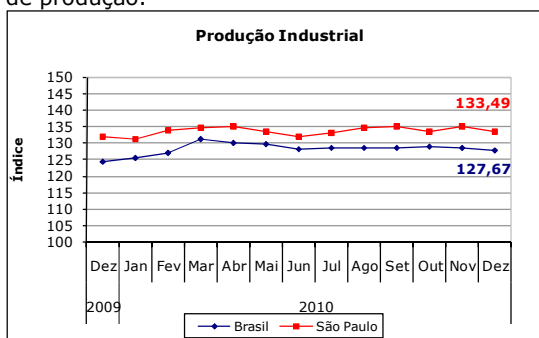
BOLETIM ECONÔMICO FECAP

Fevereiro - 2011

1. Atividade Econômica

1.1 – Produção Industrial

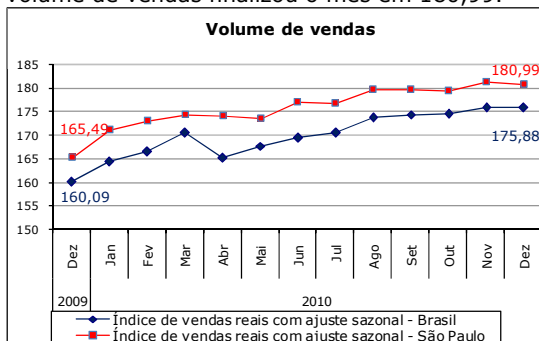
O Índice Brasil de Produção Industrial, em Dezembro, obteve uma queda em relação ao mês anterior, passando de 128,54 para 127,67 pontos, uma diminuição de 0,87 p.p. Em relação a Dezembro de 2009, a produção industrial do Brasil registrou aumento de 2,92%. O Índice São Paulo apresentou uma queda de 1,61 p.p. em relação ao mês anterior, passando de 135,10 para 133,49 pontos. Este índice permite acompanhar a evolução conjuntural do produto industrial, através de um índice do volume físico de produção.



Fonte: IBGE PIM-PF (base média 2002=100)

1.2 – Vendas Reais do Varejo Vendas do Comércio Varejista

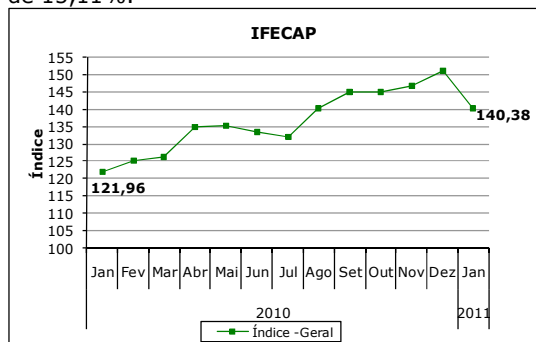
O volume de vendas do comércio varejista brasileiro, com ajuste sazonal, medido pelo IBGE registrou em Dezembro um resultado negativo em relação ao mês anterior, ficando em 175,88, uma variação de 0,01%. A variação do volume de vendas no estado de São Paulo foi decrescente em 0,28% em comparação ao mês anterior. O volume de vendas finalizou o mês em 180,99.



Fonte: IBGE – PMC (média 2003 = 100)

1.3 – IFECAP

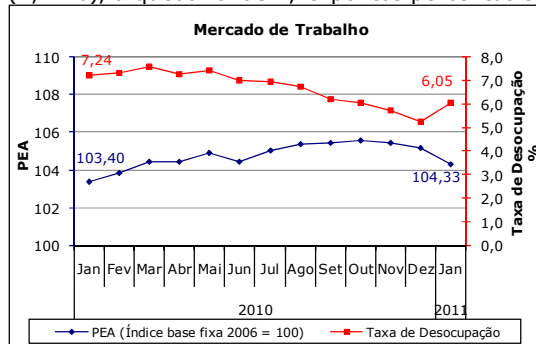
O IFECAP - Índice FECAP de Expectativas nos Negócios sem ajuste sazonal registrou, em Janeiro, 140,38 pontos, uma queda de 7,06% em relação ao mês anterior, quando havia registrado 151,05 pontos. Na comparação com o mesmo período do ano passado o aumento no IFECAP é de 15,11%.



Fonte: IFECAP

2. Mercado de Trabalho

No mês de Janeiro, a taxa de desemprego medida pelo IBGE ficou em 6,05%, variando positivamente 0,78 p.p. em relação ao mês anterior. Confrontando a taxa de desocupação de Janeiro de 2011 (6,05%) com Janeiro de 2010 (7,24%), a queda foi de 1,19 pontos percentuais.

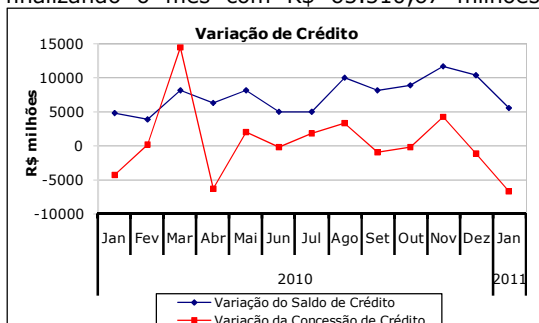


Fonte IBGE – PME (base média 2002=100)

3. Créditos e Inadimplência

3.1- Concessões de crédito

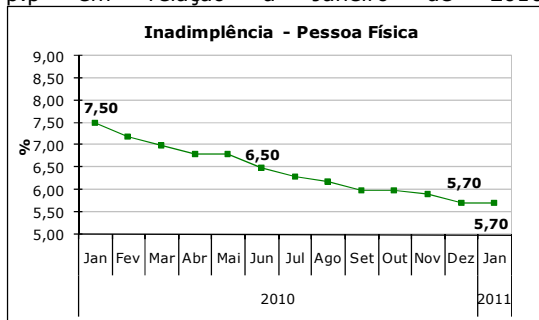
O saldo de crédito disponível para pessoas físicas, em Janeiro, obteve um aumento na variação de R\$ 5.499,33 milhões em comparação ao mês anterior. O saldo atingiu R\$ 565.098,44 milhões. As concessões de crédito, no período, obtiveram uma diminuição de R\$ 6.752,01 milhões, finalizando o mês com R\$ 65.510,67 milhões.



Fonte: Banco Central do Brasil

3.2 - Inadimplência

Em Janeiro, nos empréstimos realizados com pessoas físicas, a inadimplência registrou 5,70%, mantendo-se estável em relação ao mês anterior, que também registrava 5,70%. O índice caiu 1,80 p.p em relação a Janeiro de 2010.

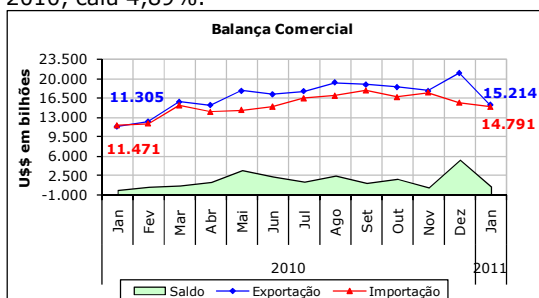


Fonte: Banco Central do Brasil

Nota: volume de R\$ não pagos dividido por pessoa física

4. - Setor Externo

Em Janeiro, a Balança Comercial brasileira registrou um saldo positivo de US\$ 423 milhões contra um saldo negativo de US\$ 166 milhões registrados em Janeiro de 2010. As exportações brasileiras somaram US\$ 15.214 bilhões neste mês. Elas aumentaram 34,58% sobre Janeiro de 2010 e diminuíram 27,27% em relação a Dezembro de 2010. As importações, no mês, totalizaram US\$ 14.791 bilhões. O total de importações sobre Janeiro de 2010 aumentou 28,94% e em relação ao mês de Dezembro de 2010, caiu 4,89%.

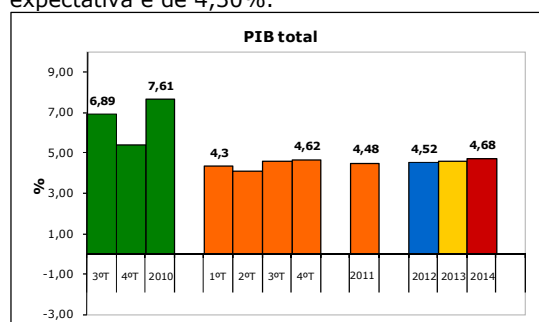


Fonte: Secretaria de Comércio Exterior

5. - Expectativas de Mercado

5.1 - PIB

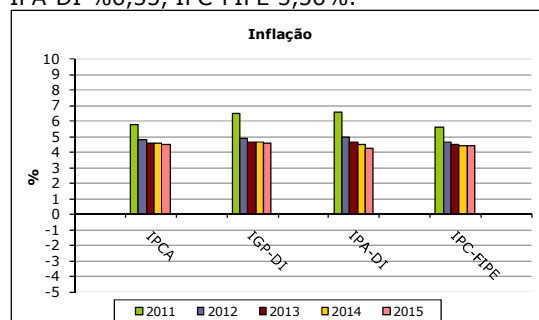
PIB – A expectativa medida pelo Banco Central em 11 de Fevereiro para o crescimento do PIB em 2011 está em 4,48%. Já para o 1º trimestre a expectativa é de 4,30%.



Fonte: Banco Central do Brasil

5.2 - Preços

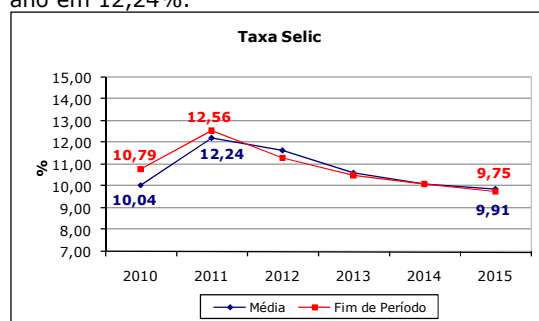
Inflação - A projeção medida em 11 de Fevereiro pelo Banco Central para os Índices de Preço em 2011 ficaram em: IPCA 5,77%, IGP-DI 6,43%, IPA-DI 6,55, IPC-FIPE 5,56%.



Fonte: Bacen

5.3 - Taxa de Juro

Juros - Em 2010, a Taxa Selic fim de período ficou em 10,79% e a Taxa Selic média em 10,04%. A projeção, medida em 11 de Fevereiro, da Taxa Selic fim de período de 2011 deve atingir 12,56% e da Taxa Selic média deve terminar o ano em 12,24%.



Fonte: Banco Central do Brasil