

BOLETIM ECONÔMICO FECAP

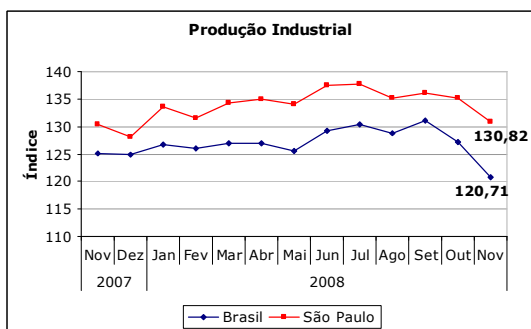
(Comentário a respeito do boletim – Prof^o André Chagas)

Janeiro - 2009

1. Atividade Econômica

1.1 – Produção Industrial

O Índice Brasil de Produção Industrial sofreu uma forte queda em Novembro, passando de 128,79 para 120,71 pontos, uma variação de -8,08 p.p. Foi a pior queda desde novembro do ano passado. Conseqüentemente, o Índice São Paulo sofreu uma variação negativa de -5,47 p.p. em relação ao mês anterior, passando de 136,29 para 130,82 pontos. Este índice permite acompanhar a evolução conjuntural do produto industrial, através de um índice do volume físico de produção.

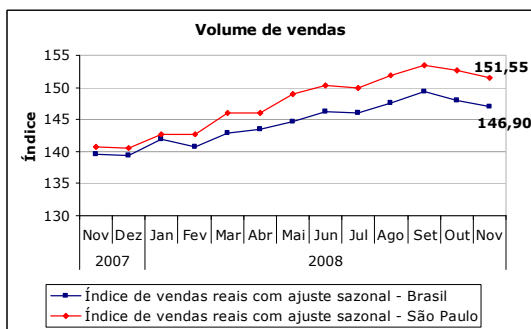


Fonte: IBGE PIM-PF (base média 2002=100)

1.2 – Vendas Reais do Varejo

Vendas do Comércio Varejista

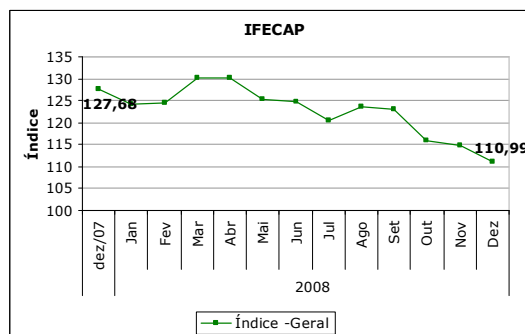
O volume de vendas do comércio varejista com ajuste sazonal registrou em Novembro resultado negativo em relação ao mês anterior, ficando em: Brasil 146,9 pontos e São Paulo 151,55 pontos, com variação de -0,75% a nível Brasil e -0,77% em São Paulo. Perante o mesmo mês do ano passado as variações foram, respectivamente, de: 5,4% e 8%



Fonte: IBGE – PMC (média 2003 = 100)

1.3 – IFECAP

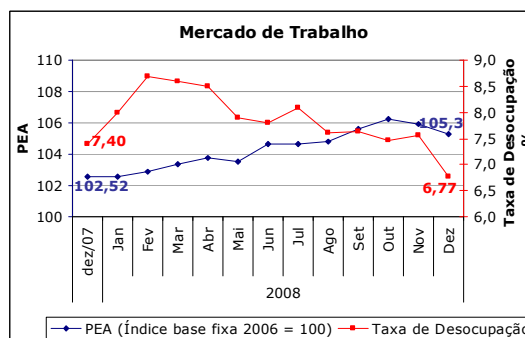
O IFECAP - Índice FECAP de Expectativas nos Negócios registrou em dezembro 110,99 pontos, queda de 3,80 pontos em relação ao mês anterior, quando havia registrado 114,79 pontos. O resultado representa a quarta queda consecutiva, na comparação com o mês imediatamente anterior. Na comparação com o mesmo mês do ano passado, o IFECAP apresentou nova e expressiva queda de 16,69 pontos, sendo a sétima queda consecutiva nessa comparação. A queda sazonal nas vendas do primeiro trimestre explica em parte o resultado. Mas, as incertezas com o ambiente econômico no próximo ano também contribuem para a queda do IFECAP.



Fonte: IFECAP

2. Mercado de Trabalho

No mês de dezembro, a População Economicamente Ativa diminuiu em 0,6% e a População Ocupada (empregada) aumentou em 0,2%. Com isso a Taxa de Desocupação (população desempregada) diminuiu com relação a Novembro, atingindo 6,8% (queda de 0,8 p.p.). Cabe ressaltar que esta é a menor taxa de desemprego desde 2002.



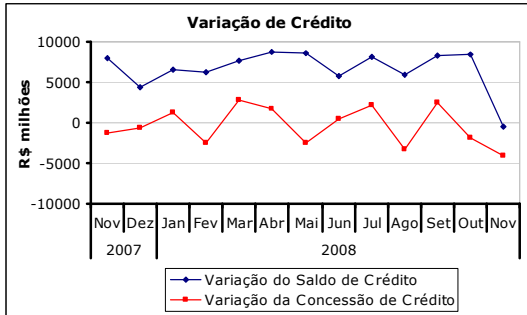
Fonte IBGE – PME (base média 2002=100)

3. Créditos e Inadimplência

3.1- Concessões de crédito

O saldo de crédito disponível para pessoas físicas apresentou uma grande queda em Novembro, de R\$ 423,91 milhões em comparação ao mês de Outubro. O saldo atingiu R\$ 391.494,27 milhões de reais.

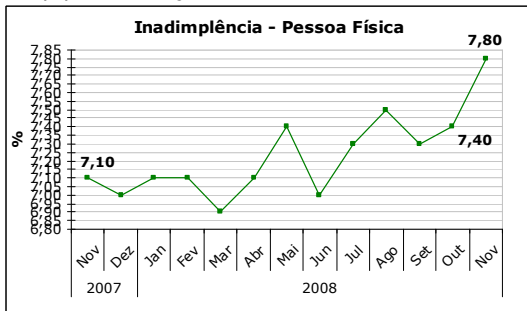
As concessões de crédito no período também caíram em relação ao mês anterior, fechando o mês com R\$ 46.278,35 milhões de reais.



Fonte: Banco Central do Brasil

3.2 – Inadimplência

Em Novembro, o Índice de Inadimplência para pessoa física fechou em 7,8%, uma variação positiva de 0,4 p.p. em comparação a Outubro. O número de inadimplentes vem aumentando desde o ano passado, obtendo uma variação positiva de 0,7 p.p. em relação a Novembro de 2007.

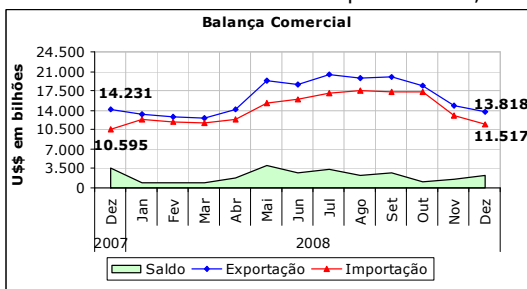


Fonte: Banco Central do Brasil

Nota: volume de R\$ não pagos dividido por pessoa física

4. - Setor Externo

Em dezembro a Balança Comercial brasileira registrou um saldo positivo de US\$ 2,301 bilhão, contra US\$ 3,636 bilhões registrados em dezembro de 2007. As exportações brasileiras somaram US\$ 13,818 bilhões neste mês. Elas variaram -2,9% sobre o mesmo mês de 2007 e -6,34% sobre novembro de 2008. As importações ficaram em US\$ 11,517 bilhões. O total de importações sobre dezembro de 2007, teve um crescimento de 8,7% e em relação com o mês de novembro de 2008 sofreu uma queda de 12,35%.



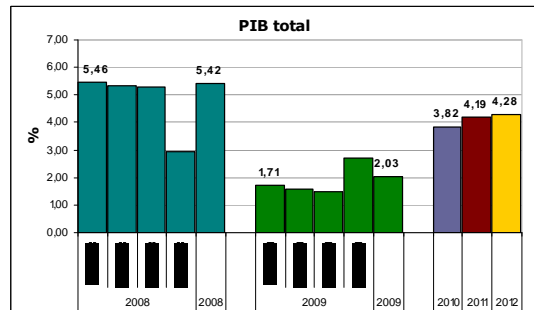
Fonte: Secretaria de Comércio Exterior

5. - Expectativas de Mercado

5.1 PIB

PIB –

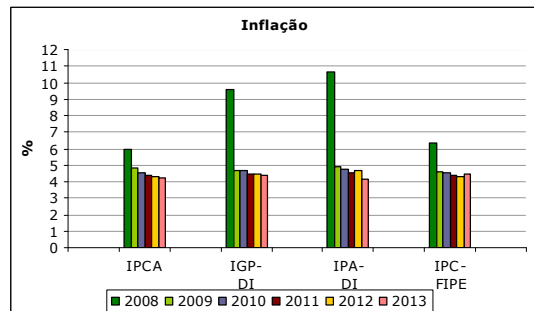
A expectativa medida pelo Banco Central em 16 de janeiro para o crescimento do PIB em 2008 foi de 5,42%. Ficando o 3º trimestre em 5,29% e no 4º em 2,94%.



Fonte: Banco Central do Brasil

5.2 – Preços

Inflação - A projeção, medida em 16 de janeiro, pelo Banco Central para os Índices de Preço em 2008 ficaram em: IPCA 5,99%, IGP-DI 9,59%, IPA-DI 10,67%, IPC-FIPE 6,36%.

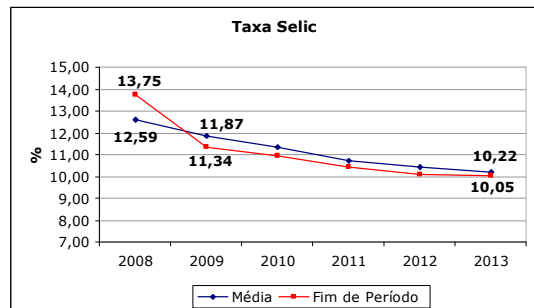


Fonte: Bacen

5.3 – Taxa de Juro

Juros - Em 2008 a Taxa Selic fim de período ficou em 13,75% e a Taxa Selic média em 12,59%.

A projeção, medida em 16 de janeiro, da Taxa Selic fim de período de 2009 deve atingir 11,34% e da Taxa Selic média deve terminar o ano em 11,87%.



Fonte: Banco Central do Brasil