

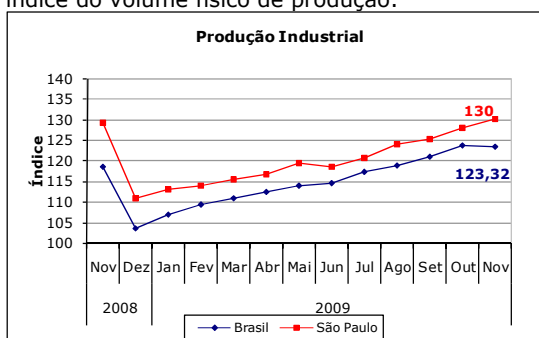
BOLETIM ECONÔMICO FECAP

Janeiro - 2010

1. Atividade Econômica

1.1 – Produção Industrial

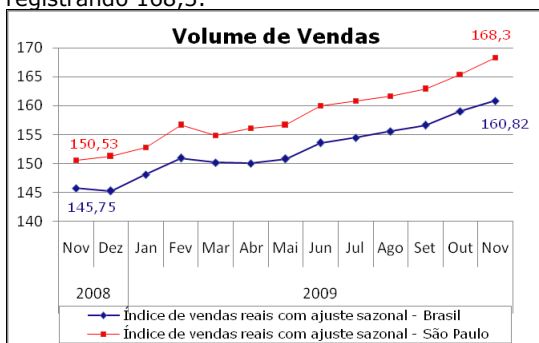
O Índice Brasil de Produção Industrial, em Novembro, obteve uma pequena queda, passando de 123,62 para 123,32 pontos, uma variação de 0,3 p.p. Em relação a Novembro de 2008, a produção industrial do Brasil registrou aumento de 3,98%. O Índice São Paulo obteve um aumento de 2,08 p.p. em relação ao mês anterior, passando de 127,92 para 130 pontos. Este índice permite acompanhar a evolução conjuntural do produto industrial, através de um índice do volume físico de produção.



Fonte: IBGE PIM-PF (base média 2002=100)

1.2 – Vendas Reais do Varejo Vendas do Comércio Varejista

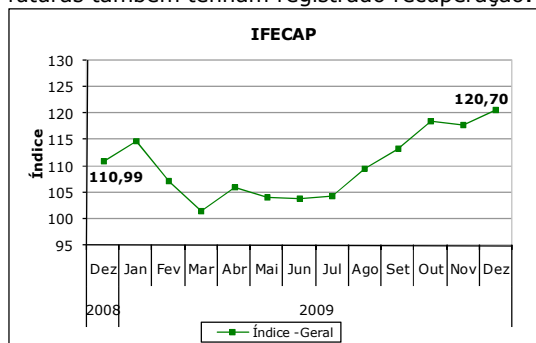
O volume de vendas do comércio varejista brasileiro, com ajuste sazonal, medido pelo IBGE registrou em Novembro um resultado positivo em relação ao mês anterior, ficando em 160,82, com uma variação de 1,11%. A variação do volume de vendas no estado de São Paulo foi positiva em 1,77%, em comparação ao mês anterior, registrando 168,3.



Fonte: IBGE - PMC (média 2003 = 100)

1.3 – IFECAP

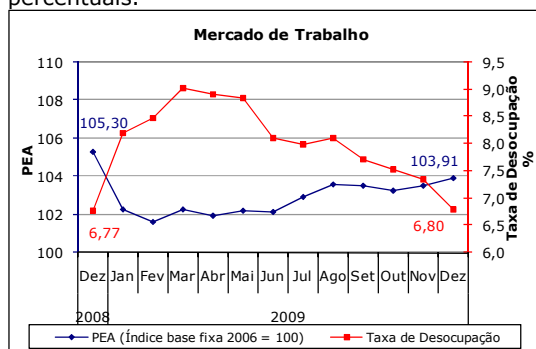
O IFECAP - Índice FECAP de Expectativas nos Negócios registrou, em dezembro, 120,70 pontos na série com ajuste sazonal, alta de 5,0% em relação ao mês anterior, quando havia registrado 114,95 pontos. A alta é puxada, principalmente, pelas condições atuais, embora as expectativas futuras também tenham registrado recuperação.



Fonte: IFECAP

2. Mercado de Trabalho

No mês de Dezembro a taxa de desemprego medida pelo IBGE ficou em 6,80%, variando 0,55 p.p. em relação ao mês anterior. O desemprego registrou em dezembro sua quarta queda mensal consecutiva. Com a queda, a taxa retorna ao nível apresentado em dezembro de 2008. Confrontando a taxa de desocupação de Dezembro deste ano (6,80%) com Dezembro de 2008 (6,77%), o aumento foi de 0,03 pontos percentuais.

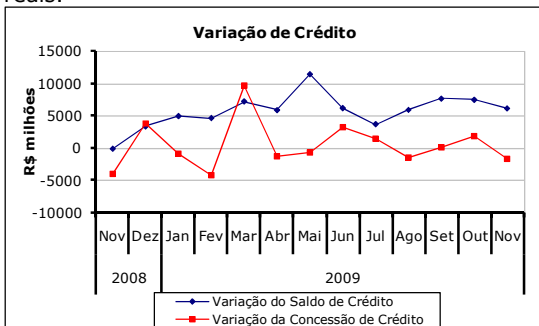


Fonte IBGE - PME (base média 2002=100)

3. Créditos e Inadimplência

3.1- Concessões de crédito

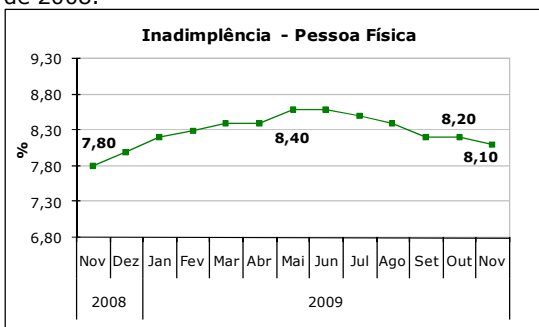
O saldo de crédito disponível para pessoas físicas, em Novembro, obteve uma queda na variação de R\$ 6.094,74 milhões de reais em comparação ao mês anterior. O saldo atingiu R\$ 464.968,35 milhões de reais. As concessões de crédito, no período, obtiveram uma queda de R\$ 1.636,28, finalizando o mês com R\$ 56.525,53 milhões de reais.



Fonte: Banco Central do Brasil

3.2 – Inadimplência

Em Novembro, nos empréstimos realizados com pessoas físicas, a inadimplência registrou 8,1%, permanecendo menor que o mês anterior. O índice aumentou 0,3 p.p comparado a Novembro de 2008.

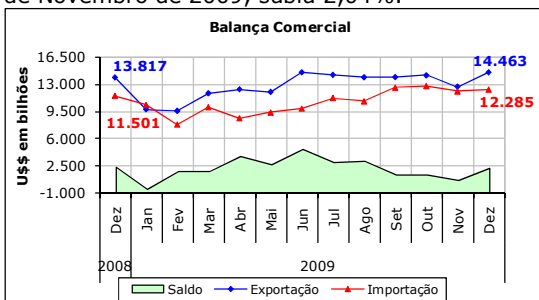


Fonte: Banco Central do Brasil

Nota: volume de R\$ não pagos dividido por pessoa física

4. - Setor Externo

Em Dezembro a Balança Comercial brasileira registrou um saldo positivo de US\$ 2,178 bilhões contra US\$ 2,316 bilhões registrados em Dezembro de 2008. As exportações brasileiras somaram US\$ 14,463 bilhões neste mês. Elas aumentaram 4,68% sobre Dezembro de 2008 e 14,30% em relação a Novembro de 2009. As importações, no mês, totalizaram US\$ 12,285 bilhões. O total de importações sobre Dezembro de 2008 aumentou 6,82% e, em relação ao mês de Novembro de 2009, subiu 2,04%.

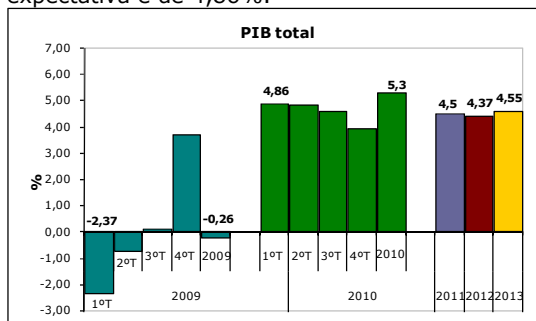


Fonte: Secretaria de Comércio Exterior

5. - Expectativas de Mercado

5.1 - PIB

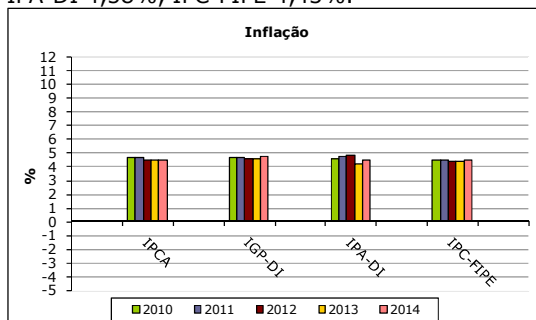
PIB – A expectativa medida pelo Banco Central em 22 de Janeiro para o crescimento do PIB em 2010 está em 5,3%. Já para o 1º trimestre a expectativa é de 4,86%.



Fonte: Banco Central do Brasil

5.2 – Preços

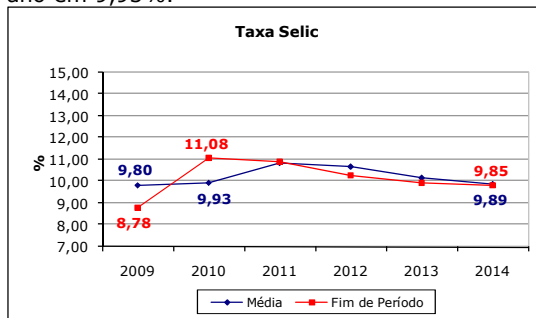
Inflação - A projeção, medida em 22 de Janeiro, pelo Banco Central para os Índices de Preço em 2010 ficaram em: IPCA 4,66%, IGP-DI 4,61%, IPA-DI 4,58%, IPC-FIPE 4,43%.



Fonte: Bacen

5.3 - Taxa de Juro

Juros - Em 2009 a Taxa Selic fim de período ficou em 8,78% e a Taxa Selic média em 9,80%. A projeção, medida em 22 de Janeiro, da Taxa Selic fim de período de 2010, deve atingir 11,08% e da Taxa Selic média deve terminar o ano em 9,93%.



Fonte: Banco Central do Brasil