

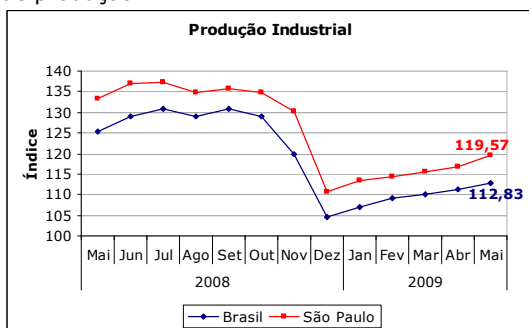
# BOLETIM ECONÔMICO FECAP

## Julho - 2009

### 1. Atividade Econômica

#### 1.1 – Produção Industrial

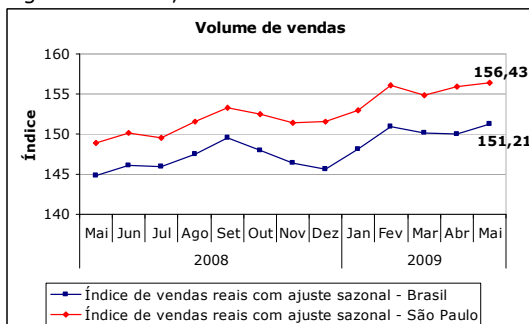
O Índice Brasil de Produção Industrial, em maio, continua crescendo, passando de 111,41 para 112,83 pontos, uma variação de 1,42 p.p. Em relação a maio de 2008, a produção industrial do Brasil registrou recuo de 9,9%, completando a sequência de sete meses de taxa negativas consecutivas comparando ao mesmo mês do ano anterior. Respectivamente, o Índice São Paulo também obteve um aumento de 2,84 p.p. em relação ao mês anterior, passando de 116,73 para 119,57 pontos. Este índice permite acompanhar a evolução conjuntural do produto industrial, através de um índice do volume físico de produção.



Fonte: IBGE PIM-PF (base média 2002=100)

#### 1.2 – Vendas Reais do Varejo Vendas do Comércio Varejista

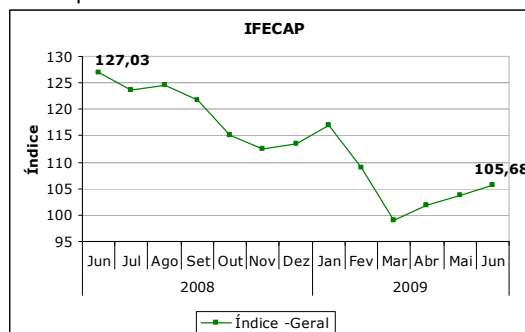
O volume de vendas do comércio varejista, com ajuste sazonal, medido pelo IBGE registrou em maio resultado positivo em relação ao mês anterior, ficando em 151,21, com uma variação de 0,78%. A variação do volume de vendas no estado de São Paulo foi positiva em 0,32%, em comparação ao mês anterior, registrando 156,43.



Fonte: IBGE - PMC (média 2003 = 100)

#### 1.3 – IFECAP

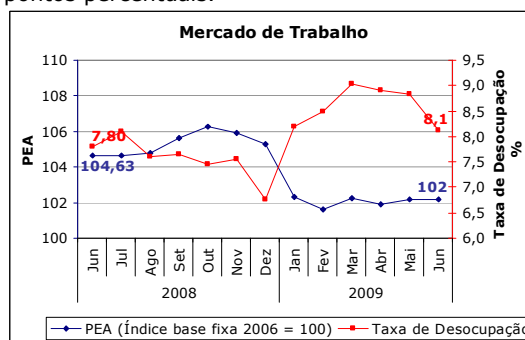
O IFECAP - Índice FECAP de Expectativas nos Negócios registrou, em junho, 105,68 pontos na série com ajuste sazonal, alta de 1,8% em relação ao mês anterior, quando havia registrado 103,84 pontos. Trata-se da terceira alta consecutiva do indicador. Desde março, o índice acumula alta de 6,7%, refletindo a recuperação gradativa nas expectativas dos comerciantes paulistas. Essa recuperação pode ser atribuída à percepção de que o mercado interno continua propiciando oportunidades de negócios, tendo em vista a manutenção da renda e do crédito, com inadimplência sob controle.



Fonte: IFECAP

### 2. Mercado de Trabalho

No mês de junho a taxa de desemprego medida pelo IBGE ficou em 8,1%, variando 0,7%p.p. em relação ao mês anterior. Esta variação pode ser explicada pelo fato de que a População Economicamente Ativa ficou estável enquanto a População Ocupada variou 0,8%. Confrontando a taxa de desocupação de junho deste ano (8,1%) com junho de 2008 (7,8%), a variação foi de 0,3 pontos percentuais.

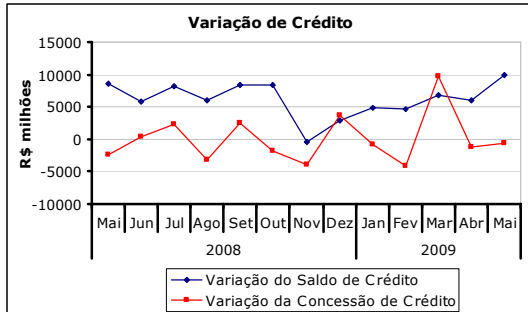


Fonte IBGE - PME (base média 2002=100)

### 3. Créditos e Inadimplência

#### 3.1- Concessões de crédito

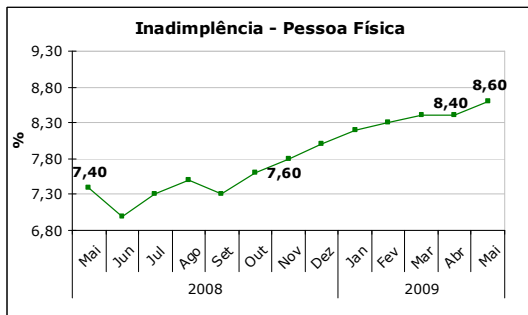
O saldo de crédito disponível para pessoas físicas, em maio, teve uma variação positiva, aumentando R\$ 3.901,96 milhões de reais em comparação ao mês anterior. O saldo atingiu R\$ 426.501,26 milhões de reais. Já as concessões de crédito, no período, diminuíram, finalizando o mês com R\$ 52.929,11 milhões de reais.



Fonte: Banco Central do Brasil

#### 3.2 – Inadimplência

Em maio, nos empréstimos realizados com pessoas físicas, a inadimplência atingiu 8,6%. O índice de Inadimplência continua em constante crescimento, desde Setembro de 2008.

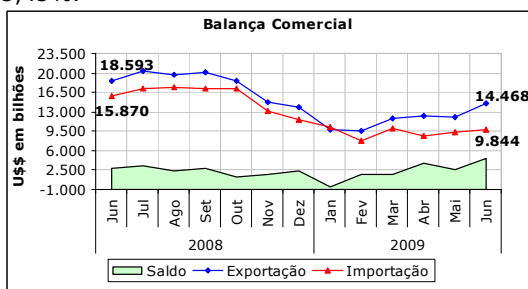


Fonte: Banco Central do Brasil

Nota: volume de R\$ não pagos dividido por pessoa física

### 4. - Setor Externo

Em junho a Balança Comercial brasileira registrou um saldo positivo de US\$ 4,624 bilhões, contra US\$ 2,723 bilhões registrados em junho de 2008. As exportações brasileiras somaram US\$ 14,468 bilhões neste mês. Elas variaram -22,19% sobre o mesmo mês de 2008, e 20,72% sobre maio de 2009. As importações, no mês, totalizaram US\$ 9,844 bilhões. O total de importações sobre junho de 2008, diminuiu 37,97% e em relação ao mês de maio de 2009, teve um aumento de 5,45%.

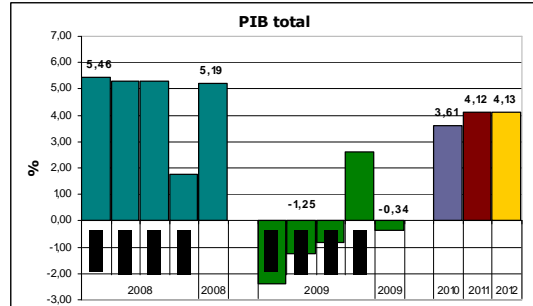


Fonte: Secretaria de Comércio Exterior

### 5. - Expectativas de Mercado

#### 5.1 - PIB

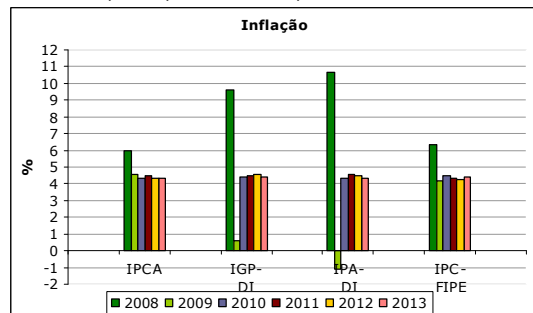
**PIB** – A expectativa medida pelo Banco Central em 24 de julho para o crescimento do PIB em 2009 caiu para -0,34%. Já para o 2º trimestre a expectativa é negativa e ficou em - 1,25%.



Fonte: Banco Central do Brasil

#### 5.2 – Preços

**Inflação** - A projeção, medida em 24 de julho, pelo Banco Central para os Índices de Preço em 2009 ficaram em: IPCA 4,52%, IGP-DI 0,58%, IPA-DI -1,09%, IPC-FIPE 4,18%.

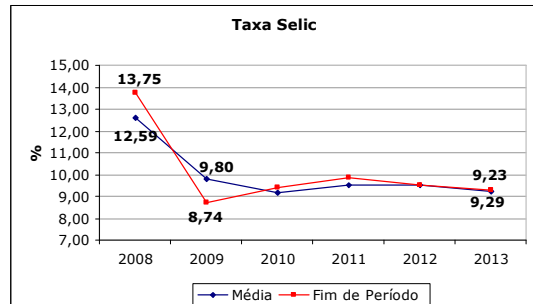


Fonte: Bacen

#### 5.3 - Taxa de Juro

**Juros** - Em 2008 a Taxa Selic fim de período ficou em 13,75% e a Taxa Selic média em 12,59%.

A projeção, medida em 24 de julho, da Taxa Selic fim de período de 2009 deve atingir 8,74% e da Taxa Selic média deve terminar o ano em 9,8%.



Fonte: Banco Central do Brasil