

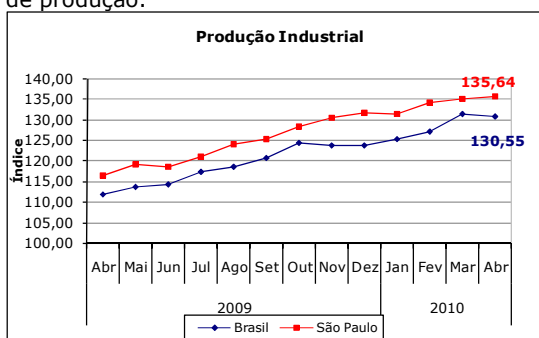
# BOLETIM ECONÔMICO FECAP

## Junho - 2010

### 1. Atividade Econômica

#### 1.1 – Produção Industrial

O Índice Brasil de Produção Industrial, em Abril, obteve uma queda, passando de 131,42 para 130,55 pontos, uma variação de 0,87 p.p. Em relação a Abril de 2009, a produção industrial do Brasil registrou aumento de 16,69%. O Índice São Paulo obteve um aumento de 0,67 p.p. em relação ao mês anterior, passando de 134,97 para 135,64 pontos. Este índice permite acompanhar a evolução conjuntural do produto industrial, através de um índice do volume físico de produção.

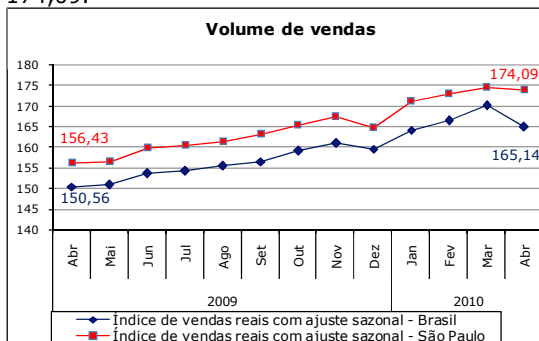


Fonte: IBGE PIM-PF (base média 2002=100)

#### 1.2 – Vendas Reais do Varejo

#### Vendas do Comércio Varejista

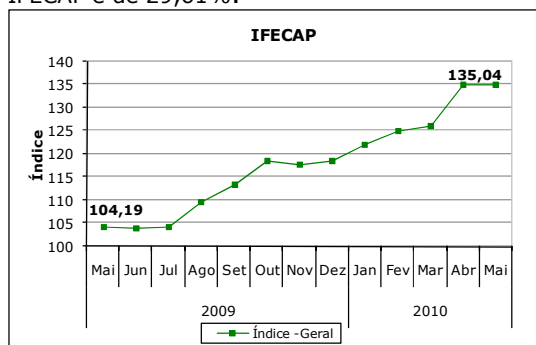
O volume de vendas do comércio varejista brasileiro, com ajuste sazonal, medido pelo IBGE registrou em Abril um resultado negativo em relação ao mês anterior, ficando em 165,14, com uma variação de 2,96%. A variação do volume de vendas no estado de São Paulo também foi negativa, caindo 0,39%, em comparação ao mês anterior. O volume de vendas finalizou o mês em 174,09.



Fonte: IBGE - PMC (média 2003 = 100)

#### 1.3 – IFECAP

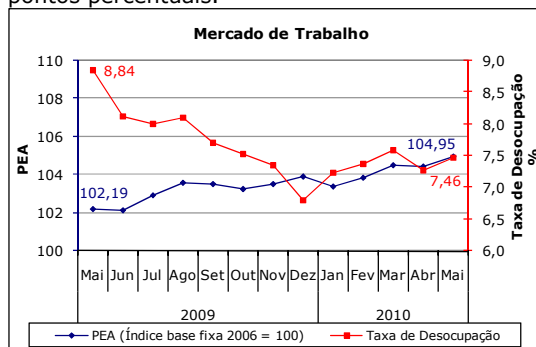
O IFECAP - Índice FECAP de Expectativas nos Negócios registrou, em maio, 135,04 pontos, alta de 0,06% em relação ao mês anterior, quando havia registrado 134,95 pontos. Na comparação com o mesmo mês do ano passado, a alta no IFECAP é de 29,61%.



Fonte: IFECAP

### 2. Mercado de Trabalho

No mês de Maio a taxa de desemprego medida pelo IBGE ficou em 7,46%, variando 0,19 p.p. em relação ao mês anterior. Confrontando a taxa de desocupação de Maio deste ano (7,46%) com Maio de 2009 (8,84%), a queda foi de 1,38 pontos percentuais.

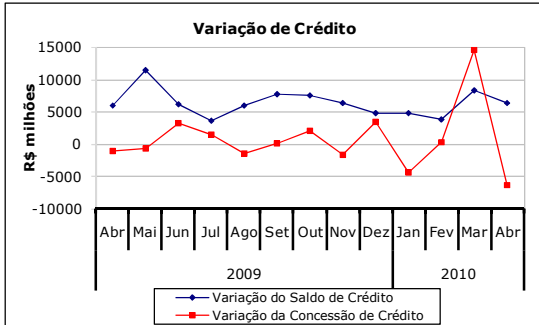


Fonte IBGE - PME (base média 2002=100)

### 3. Créditos e Inadimplência

#### 3.1- Concessões de crédito

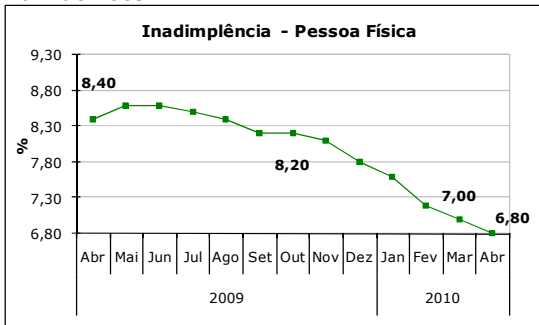
O saldo de crédito disponível para pessoas físicas, em Abril, obteve um aumento na variação de R\$ 6.301,45 milhões de reais em comparação ao mês anterior. O saldo atingiu R\$ 492.806,35 milhões de reais. As concessões de crédito, no período, obtiveram uma queda de R\$ 6.326,43, finalizando o mês com R\$63.786,04 milhões de reais.



Fonte: Banco Central do Brasil

#### 3.2 – Inadimplência

Em Abril, nos empréstimos realizados com pessoas físicas, a inadimplência registrou 6,80%, permanecendo menor por dez meses consecutivos. O índice caiu 1,60 p.p em relação a Abril de 2009.

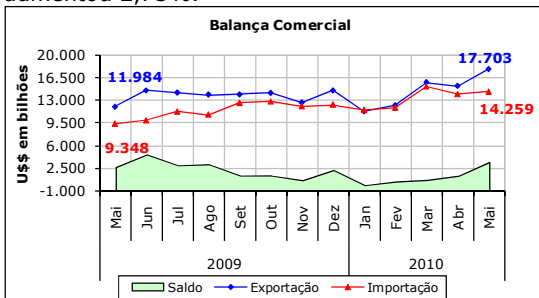


Fonte: Banco Central do Brasil

Nota: volume de R\$ não pagos dividido por pessoa física

### 4. - Setor Externo

Em Maio a Balança Comercial brasileira registrou um saldo positivo de US\$ 3.444 bilhões contra US\$ 2.636 bilhões registrados em Maio de 2009. As exportações brasileiras somaram US\$ 17.703 bilhões neste mês. Elas aumentaram 47,72% sobre Maio de 2009 e aumentaram 16,77% em relação a Abril de 2010. As importações, no mês, totalizaram US\$ 14.259 bilhões. O total de importações sobre Maio de 2009 aumentou 52,54% e, em relação ao mês de Abril de 2010, aumentou 2,75%.

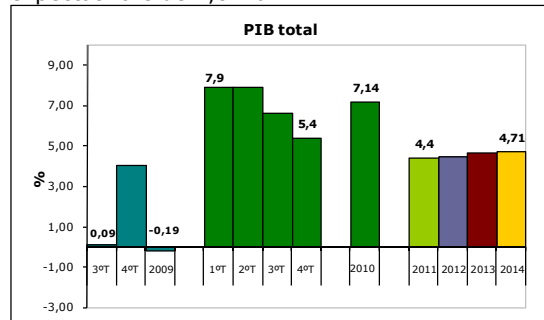


Fonte: Secretaria de Comércio Exterior

### 5. - Expectativas de Mercado

#### 5.1 - PIB

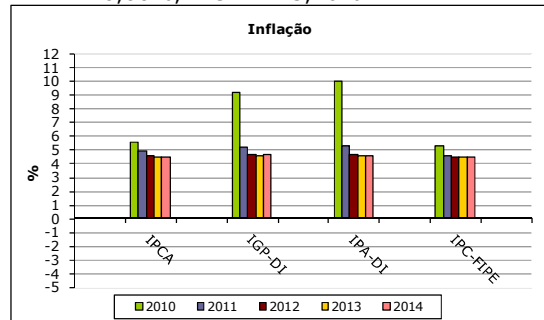
**PIB** – A expectativa medida pelo Banco Central em 25 de Junho para o crescimento do PIB em 2010 está em 7,14%. Já para o 2º trimestre a expectativa é de 7,87%.



Fonte: Banco Central do Brasil

#### 5.2 – Preços

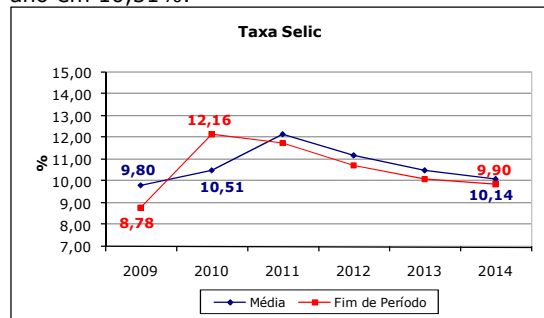
**Inflação** - A projeção, medida em 25 de Junho, pelo Banco Central para os Índices de Preço em 2010 ficaram em: IPCA 5,57%, IGP-DI 9,12%, IPA-DI 10,00%, IPC-FIPE 5,26%.



Fonte: Bacen

#### 5.3 - Taxa de Juro

**Juros** - Em 2009 a Taxa Selic fim de período ficou em 8,78% e a Taxa Selic média em 9,80%. A projeção, medida em 25 de Junho, da Taxa Selic fim de período de 2010, deve atingir 12,16% e da Taxa Selic média deve terminar o ano em 10,51%.



Fonte: Banco Central do Brasil