

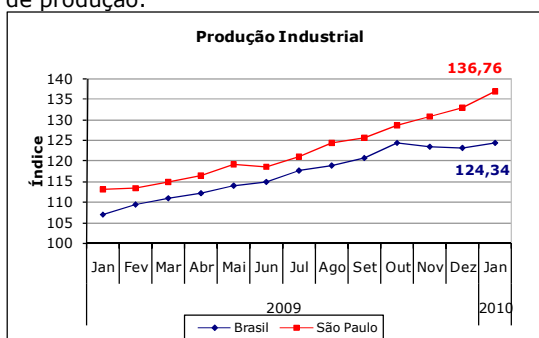
BOLETIM ECONÔMICO FECAP

Março - 2010

1. Atividade Econômica

1.1 – Produção Industrial

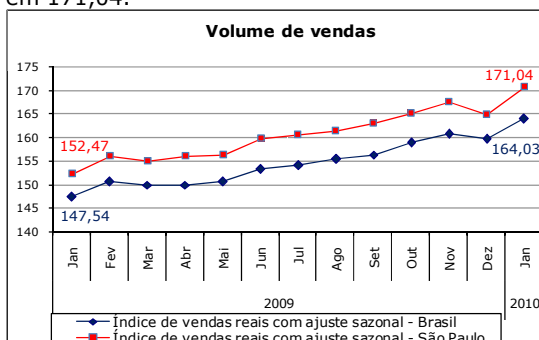
O Índice Brasil de Produção Industrial, em Janeiro, obteve um aumento, passando de 122,99 para 124,34 pontos, uma variação de 1,35 p.p. Em relação a Janeiro de 2009, a produção industrial do Brasil registrou aumento de 16,3%. O Índice São Paulo obteve um aumento de 4,03 p.p. em relação ao mês anterior, passando de 132,73 para 136,76 pontos. Este índice permite acompanhar a evolução conjuntural do produto industrial, através de um índice do volume físico de produção.



Fonte: IBGE PIM-PF (base média 2002=100)

1.2 – Vendas Reais do Varejo Vendas do Comércio Varejista

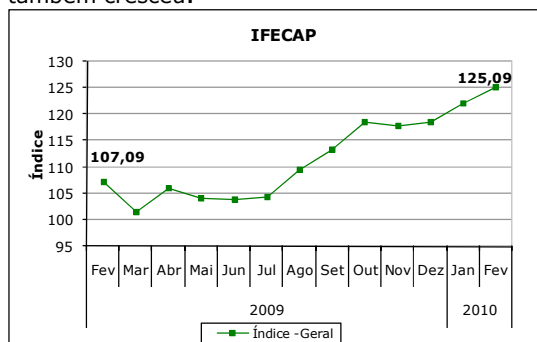
O volume de vendas do comércio varejista brasileiro, com ajuste sazonal, medido pelo IBGE registrou em Janeiro um resultado positivo em relação ao mês anterior, ficando em 164,03, com uma variação de 2,69%. A variação do volume de vendas no estado de São Paulo também foi positiva, crescendo 3,69%, em comparação ao mês anterior. O volume de vendas finalizou o mês em 171,04.



Fonte: IBGE – PMC (média 2003 = 100)

1.3 – IFECAP

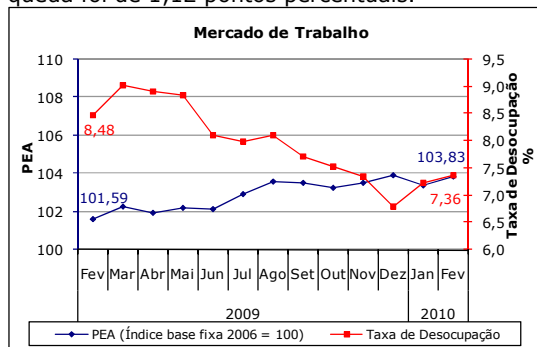
O IFECAP - Índice FECAP de Expectativas nos Negócios registrou, em fevereiro, 125,09 pontos, alta de 2,57% em relação ao mês anterior, quando havia registrado 121,96 pontos. A alta em fevereiro foi novamente puxada pelas expectativas para os próximos três meses, mas a avaliação das condições atuais do negócio também cresceu.



Fonte: IFECAP

2. Mercado de Trabalho

No mês de Fevereiro a taxa de desemprego medida pelo IBGE ficou em 7,36%, variando 0,12 p.p. em relação ao mês anterior. A taxa subiu pela segunda vez consecutiva. Confrontando a taxa de desocupação de Fevereiro deste ano (7,36%) com Fevereiro de 2009 (8,48%), a queda foi de 1,12 pontos percentuais.

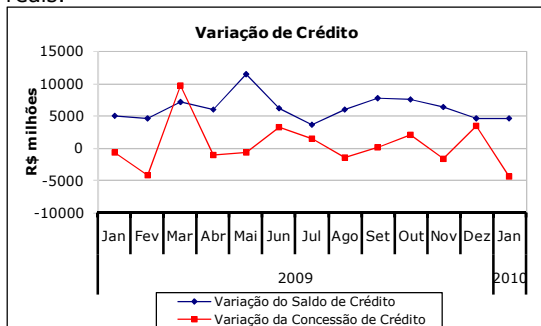


Fonte IBGE – PME (base média 2002=100)

3. Créditos e Inadimplência

3.1- Concessões de crédito

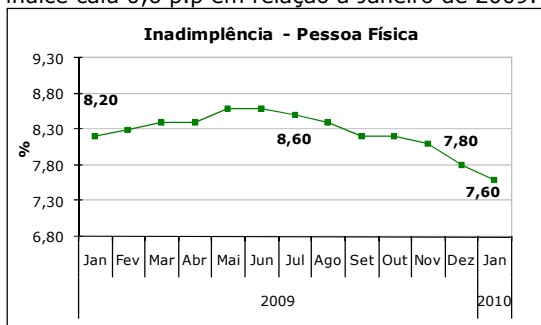
O saldo de crédito disponível para pessoas físicas, em Janeiro, obteve um aumento na variação de R\$ 4.639,40 milhões de reais em comparação ao mês anterior. O saldo atingiu R\$ 474.412,71 milhões de reais. As concessões de crédito, no período, obtiveram uma queda de R\$ 4.412,56, finalizando o mês com R\$ 55.483,58 milhões de reais.



Fonte: Banco Central do Brasil

3.2 - Inadimplência

Em Janeiro, nos empréstimos realizados com pessoas físicas, a inadimplência registrou 7,6%, permanecendo menor que o mês anterior. O índice caiu 0,6 p.p em relação a Janeiro de 2009.

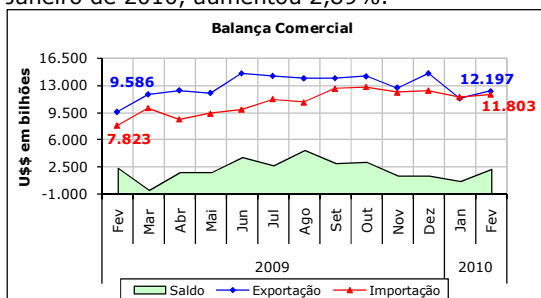


Fonte: Banco Central do Brasil

Nota: volume de R\$ não pagos dividido por pessoa física

4. - Setor Externo

Em Fevereiro a Balança Comercial brasileira registrou um saldo positivo de US\$ 394 bilhões contra US\$ -1.763 bilhões registrados em Fevereiro de 2009. As exportações brasileiras somaram US\$ 12.197 bilhões neste mês. Elas aumentaram 27,24% sobre Fevereiro de 2009 e 7,89% em relação a Janeiro de 2010. As importações, no mês, totalizaram US\$ 11.803 bilhões. O total de importações sobre Fevereiro de 2009 aumentou 50,88% e, em relação ao mês de Janeiro de 2010, aumentou 2,89%.

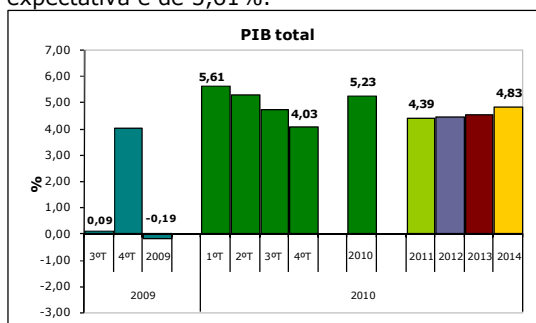


Fonte: Secretaria de Comércio Exterior

5. - Expectativas de Mercado

5.1 - PIB

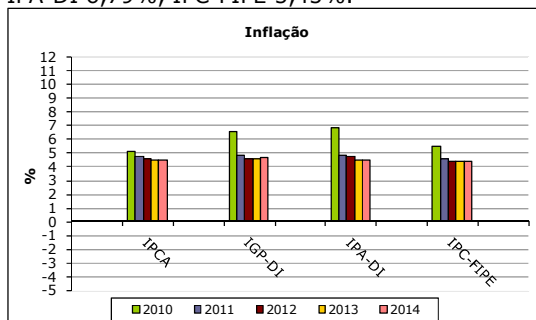
PIB – A expectativa medida pelo Banco Central em 19 de Março para o crescimento do PIB em 2010 está em 5,23%. Já para o 1º trimestre a expectativa é de 5,61%.



Fonte: Banco Central do Brasil

5.2 – Preços

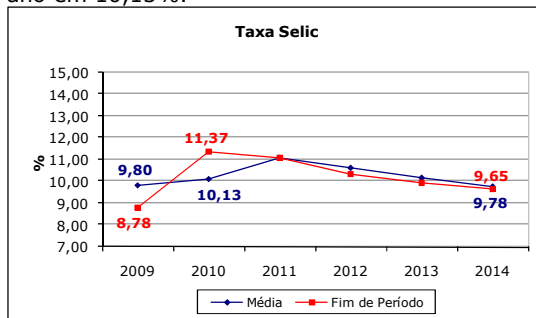
Inflação - A projeção, medida em 19 de Março, pelo Banco Central para os Índices de Preço em 2010 ficaram em: IPCA 5,11%, IGP-DI 6,56%, IPA-DI 6,79%, IPC-FIPE 5,45%.



Fonte: Bacen

5.3 - Taxa de Juro

Juros - Em 2009 a Taxa Selic fim de período ficou em 8,78% e a Taxa Selic média em 9,80%. A projeção, medida em 19 de Março, da Taxa Selic fim de período de 2010, deve atingir 11,37% e da Taxa Selic média deve terminar o ano em 10,13%.



Fonte: Banco Central do Brasil