

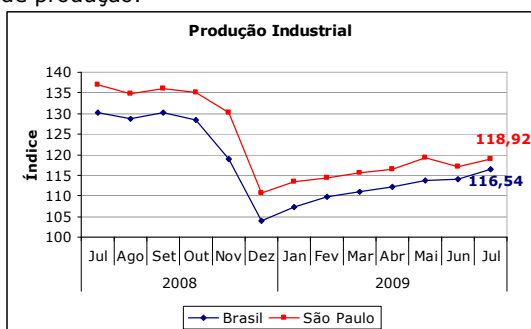
BOLETIM ECONÔMICO FECAP

Setembro - 2009

1. Atividade Econômica

1.1 – Produção Industrial

O Índice Brasil de Produção Industrial, em Julho, continua crescendo, passando de 114,08 para 116,54 pontos, uma variação de 2,16 p.p. Em relação a Julho de 2008, a produção industrial do Brasil registrou recuo de 10,4%. O Índice São Paulo obteve um aumento de 1,68 p.p. em relação ao mês anterior, passando de 117,24 para 118,92 pontos. Este índice permite acompanhar a evolução conjuntural do produto industrial, através de um índice do volume físico de produção.

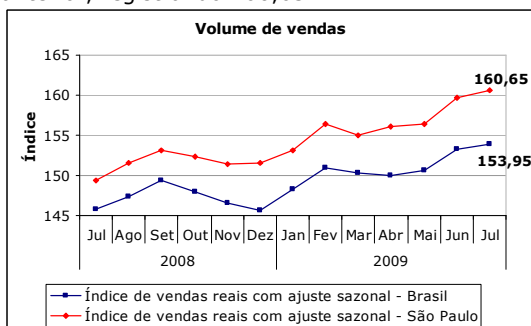


Fonte: IBGE PIM-PF (base média 2002=100)

1.2 – Vendas Reais do Varejo

Vendas do Comércio Varejista

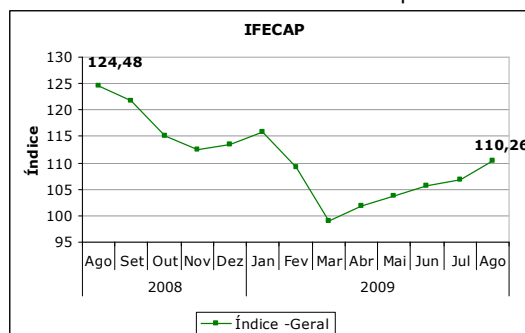
O volume de vendas do comércio varejista brasileiro, com ajuste sazonal, medido pelo IBGE registrou em julho resultado positivo em relação ao mês anterior, ficando em 153,95, com uma variação de 0,46%. A variação do volume de vendas no estado de São Paulo foi positiva em 0,56%, em comparação ao mês anterior, registrando 160,65.



Fonte: IBGE - PMC (média 2003 = 100)

1.3 – IFECAP

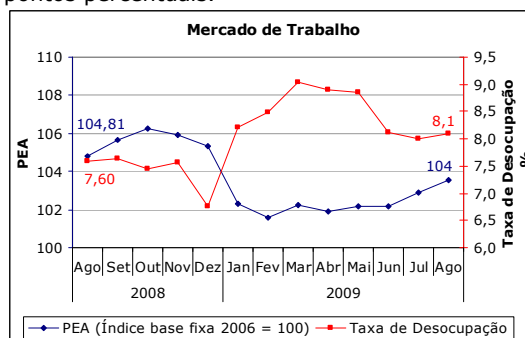
O IFECAP - Índice FECAP de Expectativas nos Negócios registrou, em agosto, 110,26 pontos na série com ajuste sazonal, alta de 3,2% em relação ao mês anterior, quando havia registrado 106,80 pontos. Novamente, as expectativas dos empresários apresentam melhora em relação ao mês anterior, acumulando a quinta consecutiva no indicador. Desde março, o índice acumula alta de 11,4%. O resultado, no entanto, ainda é inferior ao verificado no final do ano passado.



Fonte: IFECAP

2. Mercado de Trabalho

No mês de agosto a taxa de desemprego medida pelo IBGE ficou em 8,1%, variando apenas 0,1%p.p. em relação ao mês anterior. Esta estabilidade pode ser explicada pelo fato de tanto a População Economicamente Ativa quanto a População Ocupada (empregada) não terem registrado uma variação estatisticamente significativa e a População Desocupada ter variado pouco. Confrontando a taxa de desocupação de agosto deste ano (8,1%) com agosto de 2008 (7,6%), o aumento foi de 0,5 pontos percentuais.

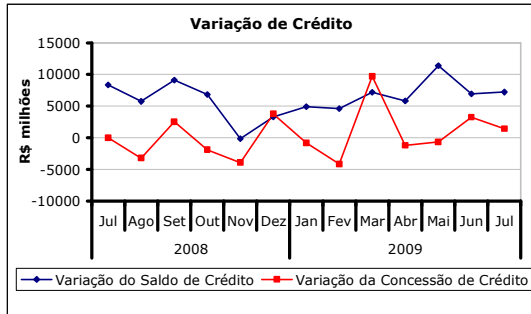


Fonte IBGE - PME (base média 2002=100)

3. Créditos e Inadimplência

3.1- Concessões de crédito

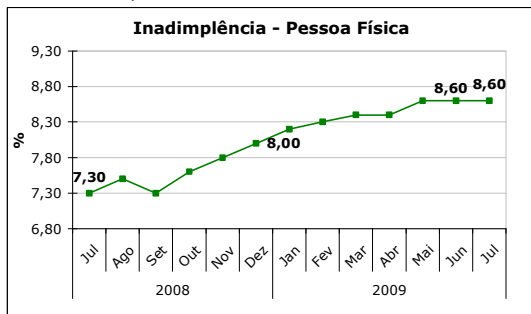
O saldo de crédito disponível para pessoas físicas, em Julho, obteve uma variação positiva de R\$ 7.214,59 milhões de reais em comparação ao mês anterior. O saldo atingiu R\$ 442.306,34 milhões de reais. As concessões de crédito, no período, obtiveram um aumento de R\$ 1.421,60, finalizando o mês com R\$ 57.590,63 milhões de reais.



Fonte: Banco Central do Brasil

3.2 – Inadimplência

Em Julho, nos empréstimos realizados com pessoas físicas, a inadimplência registrou 8,6%, mantendo-se igual ao mês anterior. O índice de Inadimplência permanece em constante crescimento, desde Setembro de 2008.

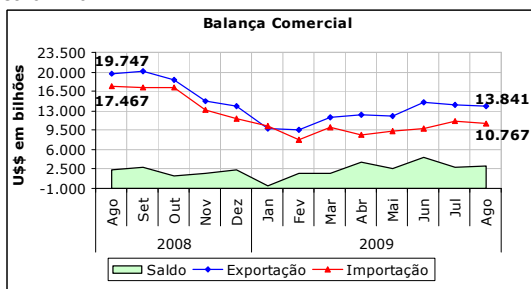


Fonte: Banco Central do Brasil

Nota: volume de R\$ não pagos dividido por pessoa física

4. - Setor Externo

Em Agosto a Balança Comercial brasileira registrou um saldo positivo de US\$ 3,074 bilhões contra US\$ 2,280 bilhões registrados em Agosto de 2008. As exportações brasileiras somaram US\$ 13,841 bilhões neste mês. Elas variaram -29,9% sobre o mesmo mês de 2008, e -2,12% sobre Julho de 2009. As importações, no mês, totalizaram US\$ 10,767 bilhões. O total de importações sobre Agosto de 2008 diminuiu 38,36% e em relação ao mês de Julho de 2009, caiu 4%.

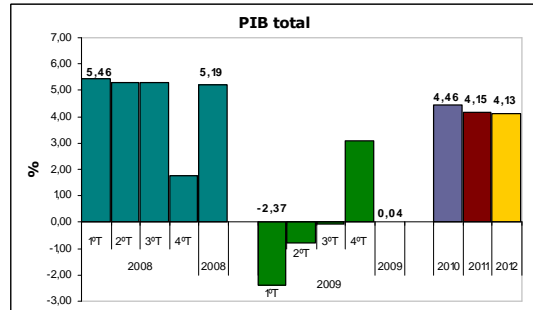


Fonte: Secretaria de Comércio Exterior

5. - Expectativas de Mercado

5.1 - PIB

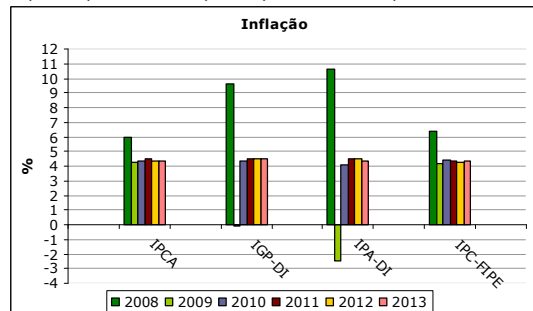
PIB – A expectativa medida pelo Banco Central em 25 de Setembro para o crescimento do PIB em 2009 aumentou para 0,04%. Já para o 2º trimestre a expectativa é negativa e ficou em -0,76%.



Fonte: Banco Central do Brasil

5.2 – Preços

Inflação - A projeção, medida em 25 de Setembro, pelo Banco Central para os Índices de Preço em 2009 ficaram em: IPCA 4,29%, IGP-DI -0,12%, IPA-DI -2,49%, IPC-FIPE 4,18%.

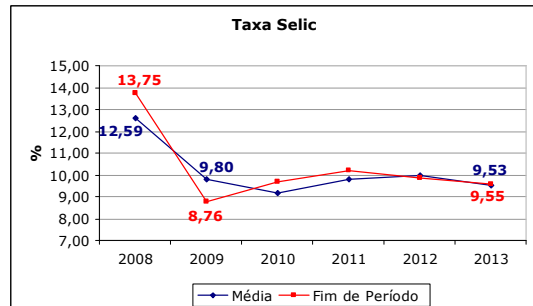


Fonte: Bacen

5.3 - Taxa de Juro

Juros - Em 2008 a Taxa Selic fim de período ficou em 13,75% e a Taxa Selic média em 12,59%.

A projeção, medida em 25 de Setembro, da Taxa Selic fim de período de 2009, deve atingir 8,76% e da Taxa Selic média deve terminar o ano em 9,8%.



Fonte: Banco Central do Brasil